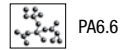
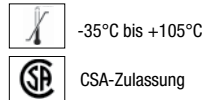



Entlüftung

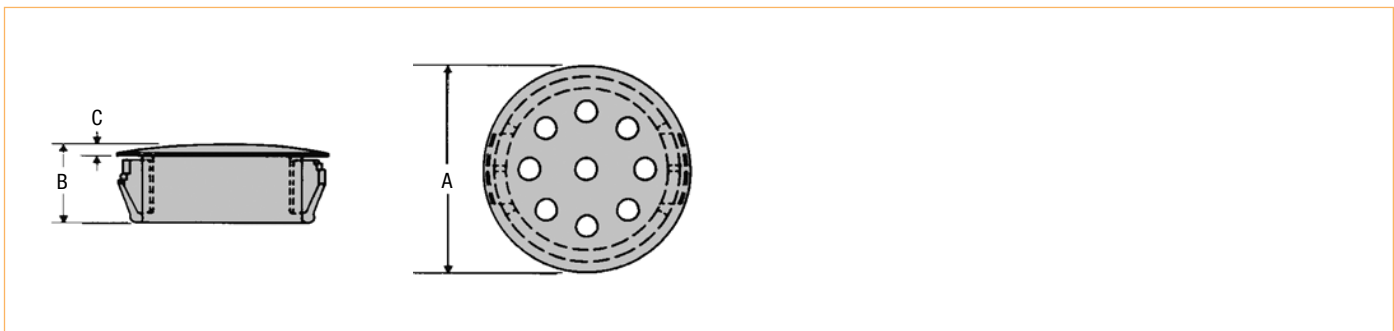
Vorteile:

- Einfach, schnell und sicher per Fingerdruck zu montieren.
- Ermöglicht das Durchlassen von Luft.
- Nicht einfach von außen entfernbar.



Bestellnummer Schwarz	Montageloch- durchmesser	Max. Wandstärke	Anzahl Löcher	Luftloch- durchmesser	Teile-Abmessungen		
					(A)	(B)	(C)
202329	12,7	3,2	4	2,4	14,7	10,3	1,6
202103	15,8	3,2	5	2,4	18,7	10,3	1,6
202248	19,0	3,2	8	2,4	23,0	10,3	1,6
202058	22,2	3,2	9	2,4	25,8	11,5	1,6
202060	25,4	3,2	9	3,2	30,6	11,5	1,6
203802	27,8 - 28,6	3,2	9	3,2	30,9	11,5	1,6
202307	31,8	3,2	10	3,2	34,9	11,5	1,6
202309	34,9	3,2	11	3,2	38,1	11,5	1,6
206513	38,1	3,2	13	3,2	42,4	11,5	1,6
202313	44,5	3,2	13	3,2	48,4	11,5	1,6
202294	50,8	3,2	19	3,2	54,4	11,9	2,0

* Nennmaß, Montage in ein etwas größeres Montageloch ist möglich



Alle Maße in mm. Bei den angegebenen Lastwerten handelt es sich ausschließlich um Richtwerte, technische Änderungen vorbehalten.